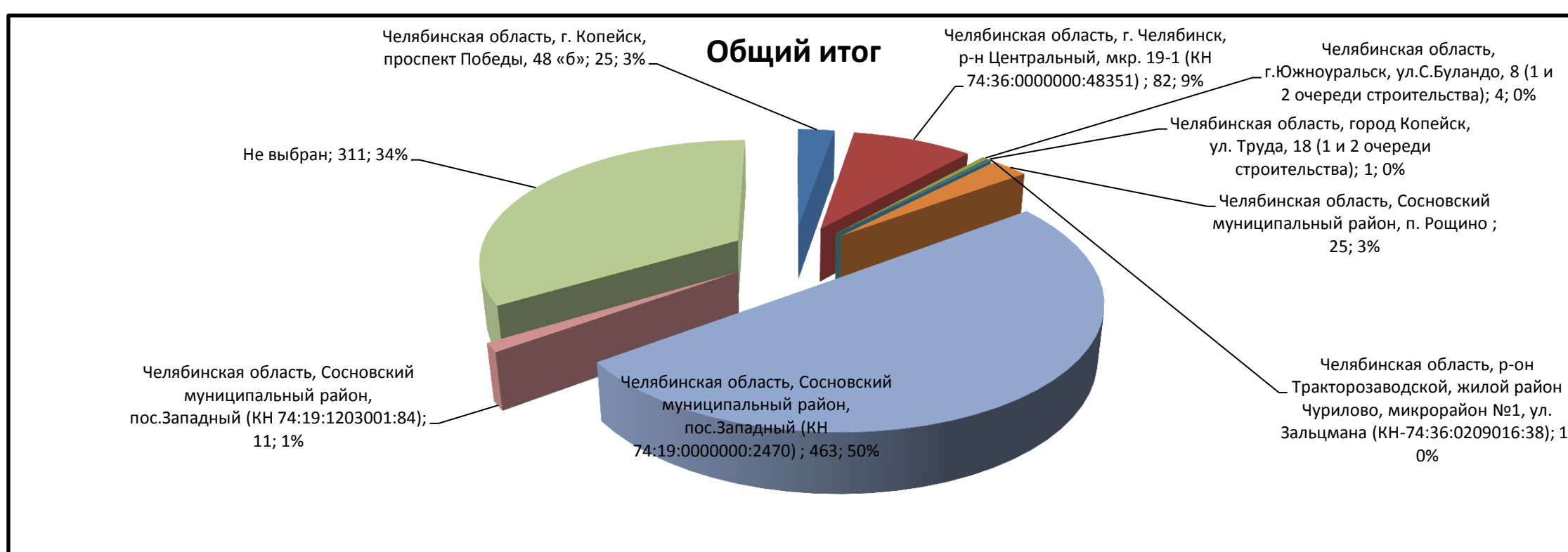


ОТЧЕТ
по структуре Сводного реестра граждан участников программы "Жилье для российской семьи"
Уполномоченная организация: АО "ЮУ КЖСИ"
на 01.11.2015 года

Структура интереса к объектам программы

Объекты	Договор заключен	Договор не заключен	Общий итог	за прошлый период	Прирост за ОКТЯБРЬ
Челябинская область, г. Копейск, проспект Победы, 48 «б»	0	25	25	25	0
Челябинская область, г. Челябинск, р-н Центральный, мкр. 19-1 (КН 74:36:0000000:48351)	0	82	82	34	48
Челябинская область, г. Южноуральск, ул. С. Буландо, 8 (1 и 2 очереди строительства)	0	4	4	2	2
Челябинская область, город Копейск, ул. Труда, 18 (1 и 2 очереди строительства)	0	1	1	0	1
Челябинская область, р-он Тракторозаводской, жилой район Чурилово, микрорайон №1, ул. Зальцмана (КН-74:36:0209016:38)	0	1	1	1	0
Челябинская область, Сосновский муниципальный район, п. Рощино	1	24	25	24	1
Челябинская область, Сосновский муниципальный район, пос. Западный (КН 74:19:0000000:2470)	145	318	463	392	71
Челябинская область, Сосновский муниципальный район, пос. Западный (КН 74:19:1203001:84)	0	11	11	4	7
Не выбран	0	311	311	280	31
Общий итог	146	777	923	762	161



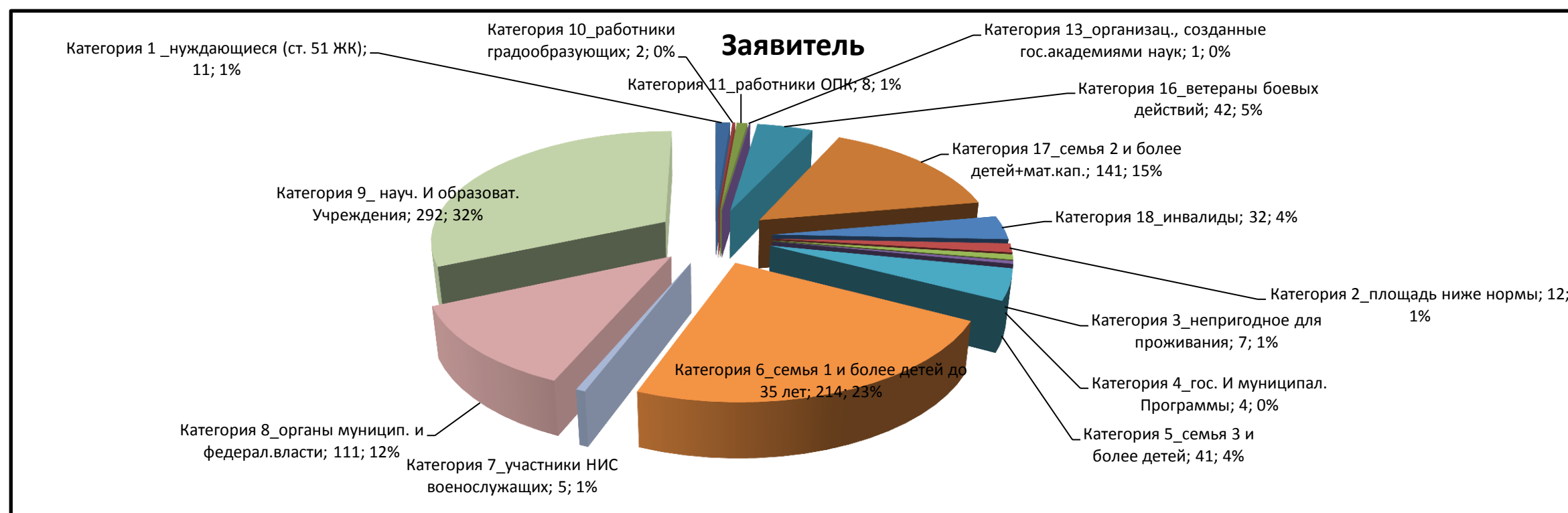
Структура привлечения по территориям

№	НАИМЕНОВАНИЕ	июль		август		сентябрь		октябрь	
		всего	прирост	всего	прирост	всего	прирост	всего	прирост
1	Агаповский район		0	0	0	0	0	0	0
2	Аргаяшский район		0	0	0	0	0	9	9
3	Ашинский район	2	2	3	1	6	3	7	1
4	Брединский район	4	2	5	1	6	1	6	0
5	Варненский район	2	1	3	1	4	1	4	0
6	Верхнеуральский район	1	0	1	0	1	0	1	0
7	Верхний Уфалей	0	0	4	4	5	1	5	0
8	г. Златоуст		0	7	7	12	5	13	1
9	г. Карабаш		0	0	0	0	0	0	0
10	г. Копейск		0	7	7	11	4	12	1
11	г. Кыштым	15	0	15	0	15	0	15	0
12	г. Магнитогорск	4	0	4	0	5	1	8	3
13	г. Миасс	4	0	4	0	5	1	5	0
14	г. Озерск	2	0	4	2	5	1	6	1
15	г. Снежинск	5	0	11	6	12	1	13	1
16	г. Трехгорный		0	6	6	6	0	7	1
17	г. Троицк	6	0	7	1	8	1	8	0
18	г. Усть-Катав		0	0	0	0	0	0	0
19	г. Чебаркуль	8	0	8	0	11	3	11	0
20	г. Челябинск	303	61	394	91	506	112	620	114
21	г. Южноуральск	21	2	21	0	23	2	24	1
22	Еманжельинский район		0	0	0	0	0	0	0
23	Еткульский район	1	0	1	0	1	0	2	1
24	Карталинский район		0	0	0	0	0	0	0
25	Каслинский район	2	1	4	2	4	0	4	0
26	Катав-Ивановский район,		0	2	2	2	0	3	1
27	Кизильский район		0	0	0	0	0	0	0

28	Коркинский район	7	2	7	0	9	2	15	6
29	Красноармейский район	1	0	5	4	8	3	13	5
30	Кунашакский район	5	5	6	1	10	4	10	0
31	Кусинский район	1	0	3	2	3	0	3	0
32	Локомотивный	1	0	2	1	3	1	3	0
33	Нагайбакский район		0	0	0	0	0	0	0
34	Нязепетровский район	1	0	1	0	3	2	3	0
35	Октябрьский район		0	1	1	1	0	1	0
36	Пластовский район		0	1	1	2	1	3	1
37	Саткинский район	2	0	2	0	2	0	4	2
38	Сосновский район(догл.)	22	2	21	-1	24	3	30	6
39	Троицкий район	0	0	0	0	1	1	1	0
40	Увельский район	10	0	11	1	14	3	15	1
41	Уйский район	3	0	5	2	13	8	13	0
42	Чебаркульский район	9	3	10	1	11	1	12	1
43	Чесменский район	5	2	6	1	10	4	14	4
44	Юрюзанское городское поселение (объедин с катав-ив)	-	-	-	-	-	-	-	-
всего заявителей (семей)		445	83	592	147	762	170	923	161
всего заключено договоров с застройщиками (шт.)		69	41	100	31	146	46	146	46
1	из них Эко-сити	69	41	99	30	145	46	145	0
2	из них Дельта	0	0	1	1	1	0	1	0
3	из них Проект Парковый 1	0	0	0	0	0	0	0	0
4	из них Регион-проект	0	0	0	0	0	0	0	0
общий объем площади по заключенным договорам		2917,8	1393	4 189,47	1 271,67	5 925,22	1 735,75	5 925,22	0,00
1	из них Эко-сити	2917,8	1393	4 154,03	1 236,23	5 889,78	1 735,75	5 889,78	
2	из них Дельта	0	0	35,44	35,44	35,44	0,00	35,44	0,00
3	из них Проект Парковый 1	0	0	0,00	0,00	0,00	0,00	0,00	
4	из них Регион-проект	0	0	0,00	0,00	0,00	0,00	0,00	
Всего заключено договоров на сумму (руб.)		87 534 000	41 790 000	125 641 572	38 107 572	180 095 188	54 453 616	180 095 188	0
1	из них Эко-сити	87 534 000	41 790 000	124 620 900	37 086 900	179 074 516	54 453 616	179 074 516	
2	из них Дельта	0	0	1 020 672	1 020 672	1 020 672	0	1 020 672	0
3	из них Проект Парковый 1	0	0	0	0	0	0	0	
4	из них Регион-проект	0	0	0	0	0	0	0	
Всего Сведения о получении кредита на приобретение		38 886 546		59 172 110	20 285 564	81 198 197	22 026 087	81 198 197	0
1	из них Эко-сити	38 886 546		58 355 572	19 469 026	80 381 659	22 026 087	80 381 659	
2	из них Дельта	0	0	816 538	816 538	816 538	0	816 538	0
3	из них Проект Парковый 1	0	0	0	0	0	0	0	
4	из них Регион-проект	0	0	0	0	0	0	0	

Структура реестра граждан по Категориям

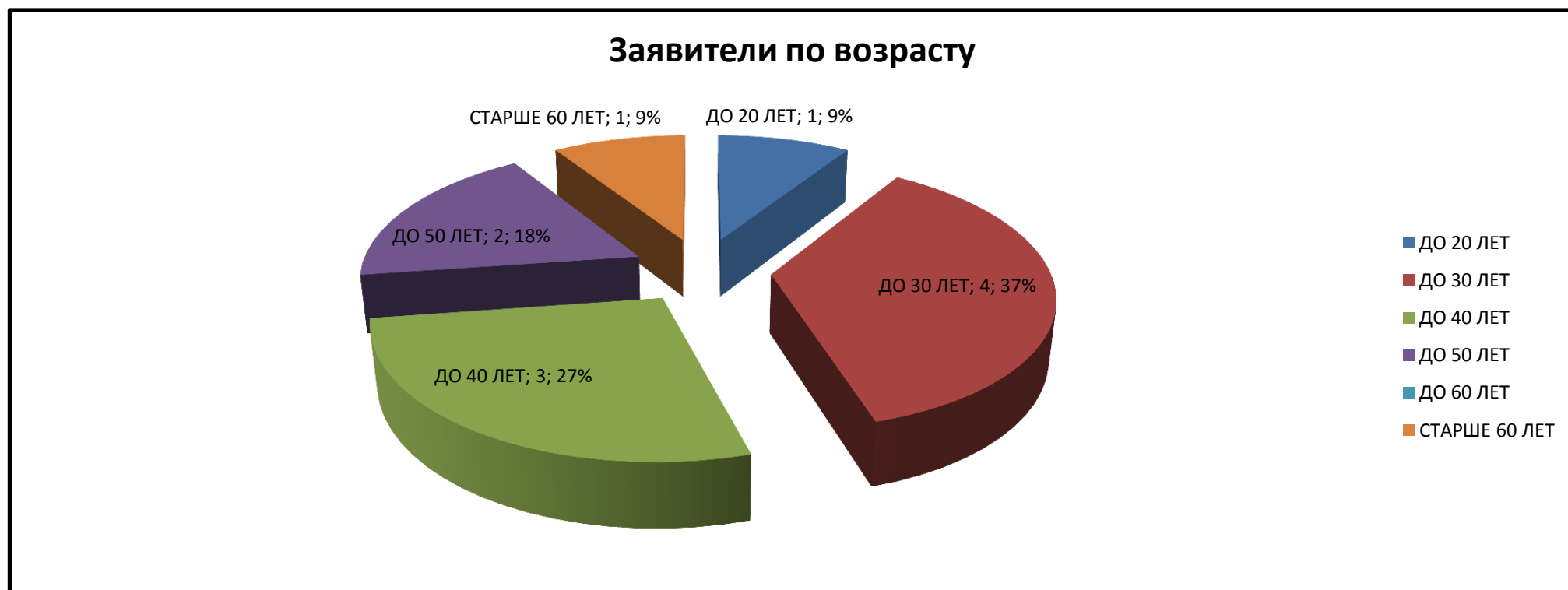
Категория граждан	Заявитель	Член семьи	Общий итог	по Заявителям		
				за прошлый период	Прирост за ОКТЯБРЬ	Прирост в %
Категория 1_нуждающиеся (ст. 51 ЖК)	11	16	27	11	0	0,0%
Категория 10_работники градообразующих	2	1	3	2	0	100,0%
Категория 11_работники ОПК	8	7	15	6	2	100,0%
Категория 13_организац., созданные гос.академиям	1	2	3	0	1	100,0%
Категория 16_ветераны боевых действий	42	65	107	33	9	22,2%
Категория 17_семья 2 и более детей+мат.кап.	141	400	541	120	21	30,4%
Категория 18_инвалиды	32	29	61	20	12	81,8%
Категория 2_площадь ниже нормы	12	11	23	10	2	42,9%
Категория 3_непригодное для проживания	7	14	21	6	1	
Категория 4_гос. И муниципал. Программы	4	8	12	4	0	0,0%
Категория 5_семья 3 и более детей	41	166	207	38	3	15,2%
Категория 6_семья 1 и более детей до 35 лет	214	386	600	170	44	32,8%
Категория 7_участники НИС военнослужащих	5	10	15	5	0	66,7%
Категория 8_органы муницип. и федерал.власти	111	116	227	91	20	30,0%
Категория 9_науч. И образоват. Учреждения	292	321	613	246	46	24,2%
Общий итог	923	1552	2475	762	161	28,7%



Структура возрастная по Заявителям

Категория граждан	ДО 20 ЛЕТ	ДО 30 ЛЕТ	ДО 40 ЛЕТ	ДО 50 ЛЕТ	ДО 60 ЛЕТ	СТАРШЕ 60 ЛЕТ	Общий итог
Категория 1_нуждающиеся (ст. 51 ЖК)	1	4	3	2		1	11
Категория 10_работники градообразующих		1		1			2

Категория 11_работники ОПК		5	1	1	1		8
Категория 13_организац., созданные гос.академиями наук				1			1
Категория 16_ветераны боевых действий		1	19	14	7	1	42
Категория 17_семья 2 и более детей+мат.кап.	1	33	97	10			141
Категория 18_инвалиды		5	9	9	2	7	32
Категория 2_площадь ниже нормы		3	6	2	1		12
Категория 3_непригодное для проживания		4	1	2			7
Категория 4_гос. И муниципал. Программы		1	2	1			4
Категория 5_семья 3 и более детей		4	28	8		1	41
Категория 6_семья 1 и более детей до 35 лет	2	117	94			1	214
Категория 7_участники НИС военнослужащих		3	2				5
Категория 8_органы муницип. и федерал.власти	1	33	34	28	14	1	111
Категория 9_науч. И образоват. Учреждения		56	82	76	63	15	292
Общий итог	5	270	378	155	88	27	923



Структура по потребности в кредитовании для приобретения

Объекты_Проекты	НУЖДАЮТСЯ	Нет информации	НЕ НУЖДАЮТСЯ	Общий итог	Доля по нуждающимся	Доля по нуждающимся
Челябинская область, г. Копейск, проспект Победы, 48 «б»	16	2	7	25	64,0%	72,0%
Челябинская область, г. Челябинск, р-н Центральный, мкр. 19-1 (КН 74:36:0000000:48351)	25	45	12	81	30,9%	86,4%
Челябинская область, г.Южноуральск, ул.С.Буландо, 8 (1 и 2 очереди строительства)	3	1		4	75,0%	100,0%
Челябинская область, город Копейск, ул. Труда, 18 (1 и 2 очереди строительства)	1			1	100,0%	100,0%
Челябинская область, р-он Тракторозаводской, жилой район Чурилово, микрорайон №1, ул. Зальцмана (КН-74:36:0209016:38)	1			1	100,0%	100,0%
Челябинская область, Сосновский муниципальный район, п. Рошино	12	3	10	25	48,0%	60,0%
Челябинская область, Сосновский муниципальный район, пос.Западный (КН 74:19:0000000:2470)	229	89	145	463	49,5%	68,7%
Челябинская область, Сосновский муниципальный район, Не определились с объектом	8		3	11	72,7%	72,7%
Общий итог	473	215	235	923	51,2%	74,5%